




**Información de Periodos Intermedios**  
**UNIVERSIDAD INTERCULTURAL DE SAN LUIS POTOSÍ**  
**Estado Analítico del Activo**  
**Del 1 de Enero al 31 de Marzo de 2019**  
**(Pesos)**

Concepto	Saldo Inicial 1	Cargos del Periodo 2	Abonos del Periodo 3	Saldo Final 4=(1+2-3)	Variación del Periodo (4-1)
<b>ACTIVO</b>					
<b>Activo Circulante</b>	9,985,363	51,012,045	46,213,968	14,783,441	4,798,077
Efectivo y Equivalentes	9,230,040	34,553,787	29,839,497	13,944,330	4,714,290
Derechos a Recibir Efectivo o Equivalentes	755,323	16,458,257	16,374,471	839,110	83,787
Derechos a Recibir Bienes o Servicios	0	0	0	0	0
Inventarios	0	0	0	0	0
Almacenes	0	0	0	0	0
Estimación por Pérdida o Deterioro de Activos Circulantes	0	0	0	0	0
Otros Activos Circulantes	0	0	0	0	0
<b>Activo No Circulante</b>	96,115,809	2,456,480	1,762,284	96,810,006	694,197
Inversiones Financieras a Largo Plazo	0	0	0	0	0
Derechos a Recibir Efectivo o Equivalentes a Largo Plazo	0	0	0	0	0
Bienes Inmuebles, Infraestructura y Construcciones en Proceso	95,859,123	0	0	95,859,123	0
Bienes Muebles	25,906,149	2,456,480	0	28,362,629	2,456,480
Activos Intangibles	0	0	0	0	0
Depreciación, Deterioro y Amortización Acumulada de Bienes	-25,742,433	0	1,762,284	-27,504,717	-1,762,284
Activos Diferidos	32,971	0	0	92,971	0
Estimación por Pérdida o Deterioro de Activos no Circulantes	0	0	0	0	0
Otros Activos no Circulantes	0	0	0	0	0
<b>TOTAL DEL ACTIVO</b>	<b>106,101,173</b>	<b>53,468,525</b>	<b>47,976,252</b>	<b>111,593,447</b>	<b>5,492,274</b>

Bajo protesta de decir verdad declaramos que los Estados Financieros y sus Notas son razonablemente correctos y responsabilidad del emisor

  
 LIC VICENTE DE JESÚS POZOS CANO  
 COMISIONADO SUBDIRECTOR DE ADMINISTRACIÓN

  
 DRA AURORA ORDUÑA CORREA  
 RECTORA

  
 C.P ANA LETICIA SEGÚILO MENDOZA  
 JEFATURA DE CONTABILIDAD